







**Задания для обучающихся  
на период с 09.01.2024 по 21.01.2024**

**Наименование образовательной программы: аДОП "Основы декоративно-прикладного искусства"**

**Преподаватель Афолина Валерия Валерьевна**

Обучающийся	Учебный предмет	Дата Тема	Содержание задания	Дополнительный материал	Средства передачи выполненной работы
А.Г.	Лепка	09.01.24 16.01.24 Плоская композиция из жгутиков	1. Выполнение композиции «Елка» из жгутиков. Закрепить умение скатывать пальчиком короткие отрезки. 2. Выполнение композиции "Барашек" с применением жгутиков. 3. Выполнить фотосъемку каждого этапа работы.		09.01.24 16.01.24 направить фото в группу на Viber
Б.А	Лепка	09.01.24 16.01.24 Декоративный сосуд	1. Выполнение декоративного сосуда с применением орнамента. Материалы: доска для лепки, пластилин, стеки, цветной картон 2. Выполнить фотосъемку каждого этапа работы.		09.01.24 16.01.24 направить фото в группу на Viber
Б.А.	Основы декоративно-прикладного искусства	09.01.24 16.01.24 Декоративная композиция	1. Выполнение декоративной композиции с растительными мотивами, стилизацией. Материал: бумага формата А3, фломастер черный, гуашь 2. Выполнить фотосъемку каждого этапа работы.		09.01.24 16.01.24 направить фото в группу на Viber
Х.Н	Основы декоративно-прикладного искусства	13.01.24 20.01.24 Батик	1. Выполнение эскиза к холодному батiku. 2. Материал: графитный карандаш, бумага ф а4, акварель 3. Выполнить фотосъемку каждого этапа работы.		13.01.24 20.01.24 направить фото в группу на Viber
Б.М.	Основы декоративно-прикладного искусства	10.01.24 17.01.24 Декоративная композиция	1. Выполнение декоративной композиции с животными мотивами, стилизацией и применением орнаментов. Колорит в декоративной композиции. Материал: бумага формата А3, гуашь. 2. Выполнить фотосъемку каждого этапа работы.		10.01.24 17.01.24 направить фото в лс на Viber
Х.Н	Художественный текстиль	09.01.24 16.01.24 Создание декоративной композиции	1. Выполнить эскизы к творческой декоративной композиции «Птицы». варианты в карандаше (2-5 шт.) 2. Затем выбранный вариант выполнить в ахроматическом исполнении. Материалы: бумага ф а4, графитный		09.01.24 16.01.24 направить фото в лс на Viber

			карандаш, акварель. 3..Выполнить фотосъемку каждого этапа работы.	
Б.М.	Художественный текстиль	10.01.24 17.01.24 Художественная роспись ткани. Холодный батик	1. Выполнение линейного эскиза к холодному батiku на выбранную тему варианты в карандаше (2-5 шт.) 2. Выполнение эскиза к холодному батiku на выбранную тему в тоне. Материалы: бумага ф а4, графитный карандаш	10.01.24 17.01.24 направить фото в лс на Viber