
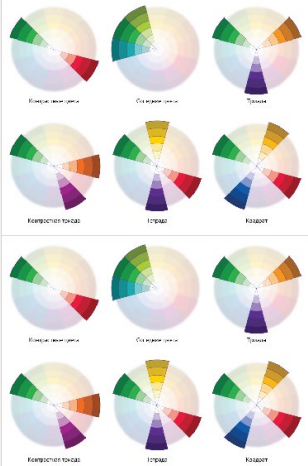


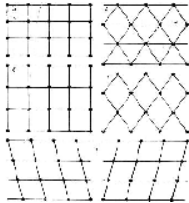

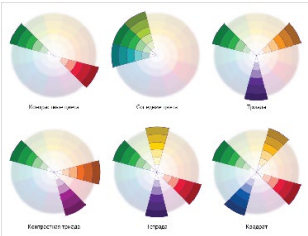



**Задания для самостоятельной работы для обучающихся
на период резерва учебного времени с 09.01.2024 по 15.01.2024**

Наименование образовательной программы: ДПП "Декоративно-прикладное творчество"

Преподаватель Сезенина Надежда Владимировна

Группа	Учебный предмет	Тема	Содержание задания	Дополнительный материал	Средства передачи выполненной работы
2д,2е	Рисунок	Зарисовки птиц.	1.Выполнить зарисовки птиц. Формат А4, графитный карандаш. 2. Подготовить тонированный лист А3, уголь или сангину.		В срок до 16.01.24 направить фото в группу на Viber или по адресу Sezeninanv@yandex.ru
2д,2е	Живопись	Этюд фруктов и овощей.	1.Выполнить с натуры этюд фруктов или овощей. Формат А4, акварель.		В срок до 16.01.24 направить фото в группу на Viber или по адресу Sezeninanv@yandex.ru
2д,2е	Комп.прикл.	Орнамент.	1. Выполнить копию замкнутого орнамента народов Севера. Формат А4, маркер		В срок до 16.01.24 направить фото в группу на Viber или по адресу Sezeninanv@yandex.ru
2д,2е	Работа в материале (худ.т.)	История возникновения батика.	1.Изучить историю возникновения и развития батика.	 Автор: <u>Давыдов Сергей</u> Издательство: <u>АСТ-Пресс</u> , 2010 г.	В срок до 16.01.24 направить фото в группу на Viber или по адресу Sezeninanv@yandex.ru

2д,2е	Цветоведение	Гармония.	<p>1. Подобрать несколько вариантов гармоничной цветовой гаммы.</p> <p>2. Выполнить цветные раскладки (не менее 3 вариантов).</p> <p>Формат А4, гуашь.</p>		<p>В срок до 16.01.24 направить фото в группу на Viber или по адресу Sezeninanv@yandex.ru</p>
4е	Рисунок	Этюд фигуры человека.	<p>Выполнить зарисовку фигуры человека в движении.</p> <p>Формат А4, графитный карандаш.</p>		<p>В срок до 16.01.24 направить фото в группу на Viber или по адресу Sezeninanv@yandex.ru</p>
4е	Живопись	Этюд предмета	<p>1. Выполнить с натуры этюд кружки, расположенной против света (дневное освещение, предмет расположить на подоконнике).</p> <p>Формат А4, акварель.</p>		<p>В срок до 16.01.24 направить фото в группу на Viber или по адресу Sezeninanv@yandex.ru</p>
4е	Комп.прикл.	Сетчатый орнамент	<p>1. Изучить способы построения сетчатого орнамента.</p> <p>2. Выполнить зарисовки схем сетчатого орнамента.</p> <p>Формат А4, графитный карандаш.</p>		<p>В срок до 16.01.24 направить фото в группу на Viber или по адресу Sezeninanv@yandex.ru</p>
4е	Работа в материале (худ.т.)	Подготовка ткацкого станка.	<p>1. Изготовить ткацкий станок для гобелена.</p>		<p>В срок до 16.01.24 направить фото в группу на Viber или по адресу Sezeninanv@yandex.ru</p>
4е	Цветоведение	Гармония	<p>1. Подобрать несколько вариантов гармоничной цветовой гаммы.</p> <p>2. Выполнить цветные раскладки (не менее 5 вариантов).</p> <p>Формат А4, гуашь.</p>		<p>В срок до 16.01.24 направить фото в группу на Viber или по адресу Sezeninanv@yandex.ru</p>

5д,5е	Работа в материале (худ.т.)	Итоговая работа.	Работа над итоговым заданием по художественному текстилю. 1. Разработка эскизов в тоне и цвете. 2. Подготовка ткацкого станка или подрамника.		В срок до 16.01.24 направить фото в группу на Viber или по адресу Sezeninanv@yandex.ru
-------	-----------------------------	------------------	---	--	--