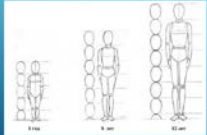




**Задания для обучающихся
на период с 16.01.2024 по 21.01.2024**

**Наименование образовательной программы: ДПП "Живопись"
Преподаватель Афолина Валерия Валерьевна**

Группа	Учебный предмет	Дата Тема	Содержание задания	Дополнительный материал	Средства передачи выполненной работы
1в 1г	Рисунок	18.01.24 Зарисовки фигуры человека	1. Выполнить две схематичные зарисовки фигуры человека в статичном состоянии. Знакомство с основными пропорциями человека (взрослого, ребенка). Количество листов – 1. Материалы: бумага А4, графитный карандаш . 2. Выполнить фотосъемку каждого этапа работы.		18.01.24 направить фото материал в лс преподавателю в Viber
1в 1г	Живопись	20.01.24 Гармония по общему цветовому тону.	1. Начать выполнение натюрморта с простым предметом быта цилиндрической формы (кружка, кастрюля) с фруктами в холодной гамме при теплом освещении на нейтральном фоне. Материалы: бумага акварельная А4, графитный карандаш ,акварель,кисти,палитра. 2. Выполнить фотосъемку каждого этапа работы.		20.01.24 направить фото в группу на Viber
1в 1г	Основы анимации	20.01.24 Раскадровка сценария	Продолжить выполнение раскадровки по сценам, эпизодам.		20.01.24 направить фото в группу на Viber

**Задания для обучающихся
на период с 16.01.2024 по 21.01.2024**

**Наименование образовательной программы: ДПП "Живопись"
Преподаватель Афонина Валерия Валерьевна**

Группа	Учебный предмет	Дата Тема	Содержание задания	Дополнительный материал	Средства передачи выполненной работы
3в	Композиция станковая	17.01.24 Исполнение диптиха графических композиций на историческую тематику	1.Выполнение композиционных зарисовок групп людей с натуры при различном освещении. 2. Выбор темы и сюжета для разработки линейных эскизов композиции. 3.Материал формат а4, графитный карандаш		17.01.24 направить фото материал в лс преподавателю в Viber
3в	Графическая композиция	17.01.24 Стилевое единство книжных иллюстраций	1.Выполнить линейные эскизы иллюстрации к выбранной сказке. Материал формат а4, графитный карандаш		17.01.24 направить фото материал в лс преподавателю в Viber
3в	Композиция прикладная	17.01.24 Особенности композиции «горячего» батика	1.Выполнение линейного эскиза панно на формате на тему "Русские пословицы и поговорки", "Культура народов России". Материалы: графитный карандаш, бумага		17.01.24 направить фото в лс преподавателю на Viber
3в	Рисунок	18.01.24 Рисунок гипсового орнамента невысокого рельефа	1.Выполнить линейно-конструктивный рисунок простого симметричного гипсового орнамента невысокого рельефа. Материалы: Формат - А3, графитный карандаш.		18.01.24 направить фото в лс преподавателю на Viber

**Отчет педагогического работника
о выполнении учебной нагрузки в период образовательного процесса с
применением дистанционных образовательных технологий**

Педагогический работник _____
Дата проведения занятий __.01.2024 г.

Время проведения занятия	Учебный предмет	Группа/ФИ обучающегося (для индивидуальных занятий)	Вид учебного занятия	Примечание
			<p style="text-align: center;"><i>Выбрать:</i> Видеоурок</p> <p style="text-align: center;">Урок-конференция</p> <p style="text-align: center;">Урок-вебинар</p> <p style="text-align: center;">Организация и сопровождение самостоятельной работы обучающихся</p> <p style="text-align: center;">Индивидуальное занятие Консультации (собеседования)</p> <p style="text-align: center;">Контроль и оценка: сдача партий, отдельных заданий, тестирование, проведение викторин</p>	<p>Присутствовало: ___ чел.</p> <p>Отсутствовали: _____</p> <p>ФИ обучающегося</p>

